

eprofile FC



LED全彩成像灯

250W RGBAL LED灯珠

高显色指数, CRI≥90

4种调光曲线, 高效光学系统

色彩鲜艳饱满, 像场平坦均匀

静音操作, 无闪烁输出, 低维护设计

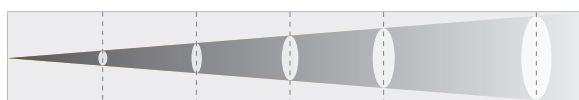
铝合金抗冲击外壳

可选光学透镜: 19°, 26°, 36°, 50°

DMX控制

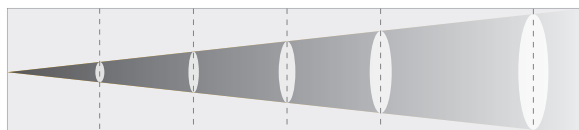


光束角度19°



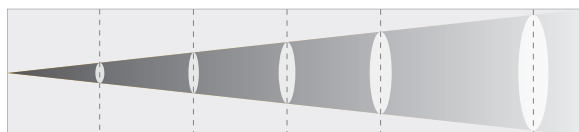
测距 (m)	1	3	5	7	10
照度(Lux)	180810	20090	7232	3690	1800

光束角度26°



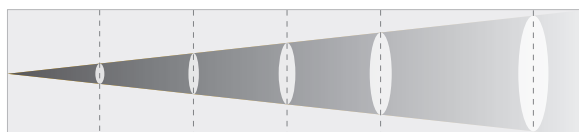
测距 (m)	1	3	5	7	10
照度(Lux)	127890	14210	5115	2610	1278

光束角度36°



测距 (m)	1	3	5	7	10
照度(Lux)	83250	9250	3300	1698	832

光束角度50°



测距 (m)	1	3	5	7	10
照度(Lux)	35397	3933	1415	722	353

光学	
光源	250W RGBAL LED
亮度	5米距离2050Lux
显色指数	CRI≥90
光束角度	19°/ 26°/ 36°/ 50°

效果	
调焦	手动调焦
频闪	0-30 Hz
调光	4种调光曲线

控制	
控制方式	DMX
DMX通道	5CH / 7 CH / 10CH / 12CH / 13CH / 15CH
显示	OLED功能菜单带有4个轻触按钮

电源	
输入电压与频率	100V-240V, 50/60 Hz
电源连接	POWERCON (蓝白) 电源输入/输出
信号连接	3芯XLR信号线输入/输出
整机功率	300W
工作环境	-10°C~45°C

物理特性	
尺寸	655 x 342 x 526 mm
重量	9.26 kg
散热系统	自动温控 (可调速散热电机)
外壳	铝合金压铸、黑色亚光

颜色

